



Диагностика рака молочной железы

Группа риска:

1. Наличие рака молочной железы (МЖ) или рака яичников у родственников первой линии: мать, сестра, дочь;
2. Наличие генетических мутаций: BRCA1, BRCA2, CHEK, NBS1, TP53;
3. Длительный прием оральных контрацептивов или прохождение заместительной гормональной терапии в менопаузе;
4. Ранее проведено облучение грудной клетки в любом возрасте.

 Женщины, входящие в группу риска, должны проходить профилактические осмотры МЖ у гинеколога или онколога не реже 1 раза в год.


 Будьте внимательны к своему здоровью и регулярно проходите профилактические обследования.
ПОМНИТЕ: рак МЖ, выявленный на ранней стадии, излечим.

Диагностику и лечение рака молочной железы необходимо проводить исключительно в учреждении, включая маммолога в ГАУЗ АО «Амурский областной онкологический диспансер»
регистратура: 8 (4162) 77-57-17



www.aocmp.ru

Присоединяйтесь к нам в соцсетях!



ГБУЗ АО «Амурский областной центр общественного здоровья и медицинской профилактики»,
г. Благовещенск, ул. Шимановского, 45.
www.aocmp.ru

* При подготовке памятки использована информация с печатной продукции ФГБУ «НМИЦ Онкологии»

Отпечатано: ООО «ИД Дважды два». 3. 81498. Тираж 300. 2023 г.

Министерство здравоохранения
Амурской области
ГБУЗ АО «Амурский областной центр
общественного здоровья и
медицинской профилактики»


Не пропусти

рак молочной железы



Благовещенск 2023

Признаки рака молочной железы



При наличии данных симптомов необходимо **СРОЧНО** обратиться к гинекологу или онкологу